



dal 1846

Birra Menabrea s.p.a.

ETICHETTATURA AMBIENTALE DEGLI IMBALLAGGI –

D. Lgs. 3 settembre 2020, n. 116


Riportiamo di seguito le principali informazioni relative alla etichettatura ambientale, per agevolare il consumatore nelle operazioni di smaltimento dei rifiuti.

Come saprai i singoli imballaggi **devono** essere codificati con codice alfa numerico dai produttori secondo la norma UNI di riferimento, come da Decisione 129/97/CE **in vigore dal 26 settembre 2020**.

Ad esempio un cartone ondulato sarà identificato dal codice alfa numerico **PAP 20**, una bottiglia in polietilene tereftalato da **PET 1** ecc.

Riportiamo di seguito l'identificazione dei materiali che utilizziamo per confezionare la nostra birra.

Leggi con attenzione per poter correttamente smaltire tutti gli imballaggi.


NOME IMBALLAGGIO	BOTTIGLIA	TAPPO
IDENTIFICAZIONE	 GL72	C/FE91
FAMIGLIA	VETRO	ACCIAIO
ISTRUZIONI PER LA RACCOLTA DIFFERENZIATA		
SVUOTA L'IMBALLAGGIO DEL SUO CONTENUTO		
SEPARA LE COMPONENTI E CONFERISCILE IN MODO CORRETTO		
VERIFICA LE DISPOSIZIONI DEL TUO COMUNE		

Non è necessario separare l'etichetta in carta dalla bottiglia, puoi smaltire l'imballaggio senza separarlo.




dal 1846

Birra Menabrea s.p.a.

NOME IMBALLAGGIO	BOTTIGLIA	TAPPO	PELLICOLA TERMORETRAIBILE
IDENTIFICAZIONE	 GL72	C/FE91	
FAMIGLIA	VETRO	ACCIAIO	PLASTICA
ISTRUZIONI PER LA RACCOLTA DIFFERENZIATA			
SVUOTA L'IMBALLAGGIO DEL SUO CONTENUTO			
SEPARA LE COMPONENTI E CONFERISCILE IN MODO CORRETTO			
VERIFICA LE DISPOSIZIONI DEL TUO COMUNE			

Puoi separare l'etichetta dalla bottiglia, tagliandola con apposito attrezzo, e poi smaltire l'imballaggio separando le varie componenti.

NOME IMBALLAGGIO	LATTINA
IDENTIFICAZIONE	 ALU 41
FAMIGLIA	ALLUMINIO
ISTRUZIONI PER LA RACCOLTA DIFFERENZIATA	
SVUOTA L'IMBALLAGGIO DEL SUO CONTENUTO	
RIDUCI IL VOLUME DELLA LATTINA	
VERIFICA LE DISPOSIZIONI DEL TUO COMUNE	

NOME IMBALLAGGIO	FUSTINO 51	TAPPO e RUBINETTO
IDENTIFICAZIONE		
FAMIGLIA	ACCIAIO	PLASTICA
ISTRUZIONI PER LA RACCOLTA DIFFERENZIATA		
SVUOTA L'IMBALLAGGIO DEL SUO CONTENUTO		
SEPARA LE COMPONENTI E CONFERISCILE IN MODO CORRETTO		
VERIFICA LE DISPOSIZIONI DEL TUO COMUNE		



dal 1846

Birra Menabrea s.p.a.

Inquadra il QR CODE che trovi sulla retro etichetta delle nostre bottiglie, lattine e fusti monouso (pagina dedicata sul sito www.birramenabrea.com) e/o leggi attentamente quanto indicato nel fondo dei cartoni/vassoi per avere tutte le informazioni sul corretto smaltimento.

ENVIRONMENTAL LABELING OF PACKAGING – Republic of Italy Legislative Decree 3rd September 2020, number 116.


Below is the main information relating to environmental labeling, to facilitate the consumer in waste disposal.

The individual item of packaging must be coded with an alpha-numeric code by the manufacturers according to the UNI standard of reference, as per Decision 129/97 / EC **in force from 26 September 2020.**

For example, a corrugated cardboard item will be identified by the alpha numeric code **PAP 20**, a bottle in polyethylene terephthalate by **PET 1** etc.

Below is the identification of the materials we use to package our beer.

Please read carefully to be able to properly dispose of all packaging.


PRIMARY PACKAGE	BOTTLE	CAP
IDENTIFICATION	GL72 	C/FE91
GROUP	GLASS	STEEL
INSTRUCTIONS FOR SEPARATE WASTE COLLECTION		
EMPTY THE PACKAGING OF ITS CONTENTS		
SEPARATE THE COMPONENTS AND KEEP THEM CORRECTLY		
CHECK THE PROVISIONS OF YOUR MUNICIPALITY/LOCAL AUTHORITY		



dal 1846

Birra Menabrea s.p.a.

It is not necessary to separate the paper label from the bottle, you can dispose of the bottle without removing it.

NAME	CAN
IDENTIFICATION	 ALU 41
GROUP	ALUMINIUM
INSTRUCTIONS FOR SEPARATE WASTE COLLECTION	
EMPTY THE PACKAGING OF ITS CONTENTS	
REDUCE THE VOLUME OF THE CAN BY IMPACTING	
CHECK THE PROVISIONS OF YOUR MUNICIPALITY/LOCAL AUTHORITY	

NAME	5 LITRE KEG	CAP AND TAP
IDENTIFICATION		
GROUP	STEEL	PLASTIC
INSTRUCTIONS FOR SEPARATE WASTE COLLECTION		
EMPTY THE PACKAGING OF ITS CONTENTS		
SEPARATE THE COMPONENTS AND KEEP THEM CORRECTLY		
CHECK THE PROVISIONS OF YOUR MUNICIPALITY/LOCAL AUTHORITY		

Scan the QR CODE that you will find on the back label of our disposable bottles, cans and kegs (see dedicated page on the website www.birramenabrea.com) and / or read carefully what is indicated on the bottom of the cartons / trays to obtain all the information on correct disposal of each element.